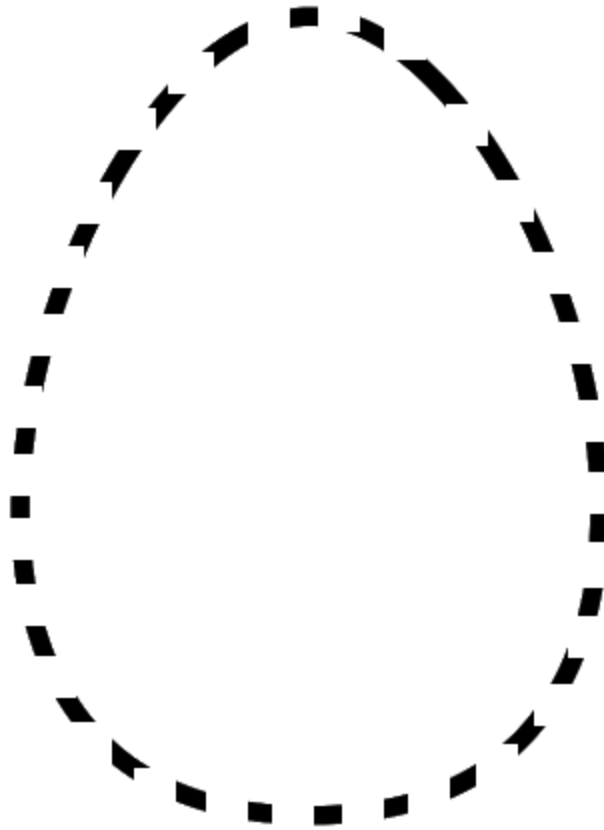











WIELKANOC

1. NARYSUJ JAJKO PO ŚLADZIE



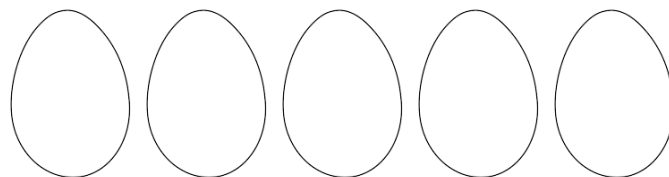

2. WYTNIJ PISANKI Z OSTATNIEJ STRONY I DOKOŃCZ SEKWENCJE.

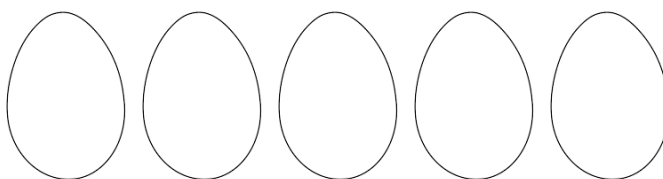

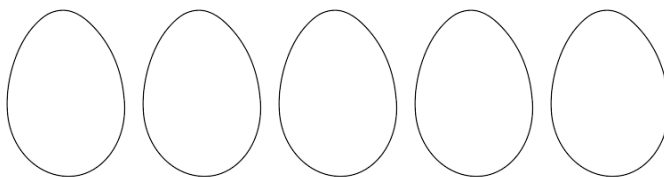

			?	?	?
			?	?	?
			?	?	?

3. POŁĄCZ TAKIE SAME KURCZACZKI.




4. POKOLORUJ TYLE JAJEK ILE KROPEK WSKAZUJE ZAJĄCZEK.






5. POŁĄCZ OD NAJMNIEJSZEGO DO NAJWIĘKSZEGO

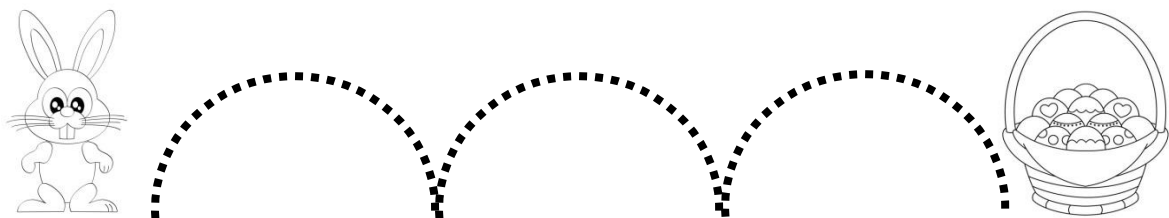



6. WYTNIJ PO ŚLADZIE. UŁÓŻ I PRZYKLEJ NA OSOBNEJ KARTCE.



7. ZAPROWADŹ ZAJĄCZKA DO KOSZYCZKA.







8. ZNJADŹ 3 RÓŹNICE



9. WYTNIJ OBRAZKI Z OSTATNIEJ STRONY I PRZYKLEJ TAK SAMO.



10. WYKLEJ JAJKO PLASTELINĄ WEDŁUG WZORU.

