

MOJA MAMA JEST KOCHANA


Jutro wielkie święto – Dzień Matki. Musimy się przygotować na ten dzień.

Proponuję Wam wykonanie laurki dla mamy.


Potrzebne nam będą: papiery kolorowe, nożyczki, klej, ołówek, pisaki.

Zaczynamy:


Białą kartkę w formacie A5 zginamy na pół, łącząc ze sobą dłuższe boki (format A5 to wielkość kartki z zeszytu szkolnego, zrobimy ją, gdy kartkę z bloku rysunkowego, czyli kartkę A4 przetniemy na połowę).





Od środka złożonej kartki rysujemy połówkę serca, w ten sposób nasze serce będzie równe, symetryczne.



Wycinamy pół-serce, rozkładamy – całe mamy.



Teraz czas na przygotowanie wielu małych kolorowych serduszek. Serduszka można wycinać na dwa sposoby. Rysujemy je, jedne większe, drugie trochę mniejsze, a następnie wycinamy. Drugi sposób to ten, który zastosowaliśmy przy dużym białym sercu – kartkę zginamy na pół i rysujemy półserduszka, wycinamy.



Każde serduszek musimy zgiąć na pół, wyjdą nam płatki kwiatów.



Serduszka mogą być w wielu kolorach, albo tylko w dwóch lub trzech. Możecie także nie przyklejać serduszek, ale kóleczka zgięte na pół.



Klejem smarujemy połówkę małego serduszka - płatka, przyklejamy od brzegu dużego serca płatek po płatku. Wszystkie płatki należy kierować w tę samą stronę.





Z płatków układamy kwiaty. Sami zdecydujcie jak Wasza laurka będzie wyglądać :) Kwiaty mogą być w jednym kolorze, albo każdy płatek mieć inny kolor.




Kartkę A4 w dowolnym kolorze (ja wybrałam czerwony) zginamy na pół.
Na pierwszej stronie przyklejamy zrobione serce.




Na pierwszej stronie możemy coś napisać. Ja napisałam – DLA MAMY.



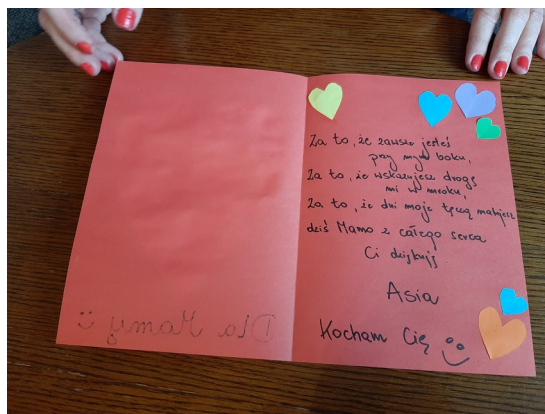
Teraz zajmiemy się drugą stroną kartki – środkiem. Jeżeli zostały nam małe serduszka, ozdabiamy nimi środek laurki.



Na koniec pozostaje napisanie życzeń dla mamy. Na końcu macie przygotowanych kilka propozycji życzeń, może któreś przepisiecie do swojej laurki.



Kartka gotowa, jutro wszyscy składamy życzenia naszym mamom i wręczamy im te piękne laurki.



Życzenia do laurki:

*Za to, że zawsze jesteś przy mym boku,
Za to, że wskazujesz drogę mi w mroku,
Za to, że dni moje tęczą malujesz
dziś Mamo z całego serca Ci dziękuję!*

*W kalendarzu Święto Matki
z życzeniami śpieszą dziatki.
Ja Ci mamu dziś w podzięce
za Twe trudy daję serce
i przepraszam za me psoty,
za wybryki i kłopoty.*

*Kiedy przytulam się do Ciebie,
To jest mi cieplej niż słońcu na niebie,
Więc nie wypuszczaj mnie ze swych ramion,
Kocham Cię bardzo Moja Mamo!*

*Choć wciąż widzisz we mnie lenia
Na Dzień Matki ślę życzenia
Zdrowia, szczęścia, pomyślności
Wnet nadrobię zaległości.*

*Mamo! Jesteś bombowa,
nawet gdy Cię boli głowa.
Więc dostaniesz dziś buziaka
od swojego dzieciaka.*

*Mnóstwo słońca, pomyślności
Garść powodów do radości
Pustego zlewu i pełnej lodówki
By nie dopadały Cię codzienności smutki
Ściskam Cię mocno i życzę stu lat
Niech się dziś uśmiechnie do Ciebie cały świat!*

Najpiękniejsze piosenki dla mamy i o mamie:

<https://youtu.be/GRft1M0QVY0>

